

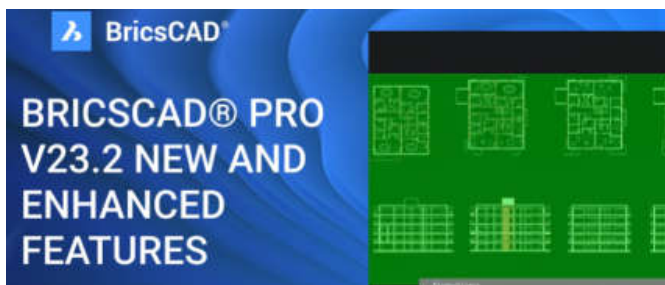
## Novidades CAD / BIM e outras



**Formações calendarizadas BricsCAD | Promoção** - Veja na página 2 datas para formação BricsCAD. **30% do valor** destas formações desconta na aquisição de novas licenças. [+ info](#).



**Novidades do Revit 2024** - Aqui fica um artigo, não da Autodesk e incluindo vídeo, com as principais novidades da nova versão Revit, na área de arquitetura. [+ info](#).



**BricsCAD V23.2 Pro** - Na sequência do lançamento da subversão 2 da V23 verifique as principais novidades da licença Pro, agora com mais detalhes. [+ info](#).



**Blender 3.5 disponível** - Bom artigo da Cadalyst, em duas partes, sobre o que os responsáveis CAD precisam de saber e novidades a acompanhar. [+ info](#).

## Novidades QualiCAD

- **Autodesk, fim das licenças perpétuas, licenças rede e obrigatoriedade de licenças por utilizador? Existem soluções bem mais económicas e 100% compatíveis** - O BricsCAD permite uma solução muito mais económica, 100% compatível .dwg, versões Lite, Pro, BIM e Mechanical com um ambiente e comandos familiares, muito pouca formação de adaptação e apoio para uma migração rápida e sem períodos de não produtividade. Consulte a QualiCAD.
- **Formação e propostas** - Continuam a sair várias propostas. Foi adjudicada uma formação Revit para um importante Cliente.
- **BricsCAD** - Os próximos meses prometem, em termos de vendas e formação BricsCAD. Entretanto, anunciamos o curso BricsCAD Avançado, similar ao curso AutoCAD Avançado, e marcámos datas para os cursos BricsCAD Avançado, 3D Arquitetura/BIM e para Utilizadores de AutoCAD. Simultaneamente, 30% do valor gasto (sem IVA) na formação calendarizada é descontado na aquisição de novas licenças BricsCAD. Promoção limitada.

## Novidades João Santos

- Seja meu contacto profissional no **Linked in**: [www.linkedin.com/in/jsantoscad](http://www.linkedin.com/in/jsantoscad)
- Embora seja um período em que não estou a lecionar, tem havido muita ocupação com a gestão, nomeadamente propostas, contactos e esclarecimentos. Estou também a avançar com o projeto europeu Edrawtech. Entretanto, a agenda em maio e junho já tem muitas formações marcadas.



## QualiCAD BIM

Consultoria e Serviços

### Formação

BIM - Teoria e Prática  
Issue Management and Data Analytics  
com BIMCollab e Power BI

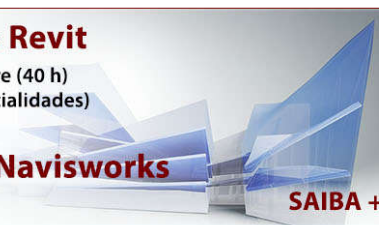


SAIBA +

## Cursos Revit

Architecture (40 h)  
MEP (especialidades)  
Structure

### Curso Navisworks



SAIBA +



BricsCAD V23

Inovação em .dwg  
CAD / BIM / Mecânica

SAIBA +

## Cursos Calendarizados QualiCAD [consulte-nos para formação empresas, online e formação individual]

|  |      |       |                               |
|--|------|-------|-------------------------------|
| <b>BIM (Building Information Modeling)</b> | 20 h | 290 € | N 22-26 mai                   |
| AutoCAD Fundamental                        | 32 h | 360 € | N 12-21 abr                   |
| AutoCAD Avançado                           | 24 h | 290 € | N 29 mai-05 jun               |
| AutoCAD Modelação 3D                       | 20 h | 240 € | M 15-19 mai                   |
| Atualização para AutoCAD                   | 08 h | 140 € | Consulte-nos                  |
| AutoCAD Layouts e Impressão                | 04 h | 80 €  | Consulte-nos                  |
| Revit Architecture                         | 40 h | 440 € | T 22 mai-02 jun   N 08-19 mai |
| Revit MEP                                  | 32 h | 370 € | N 15-24 mai                   |
| Revit Structure                            | 24 h | 320 € | N 17-24 abr                   |
| Navisworks Manage                          | 16 h | 220 € | Consulte-nos                  |
| 3ds MAX Fundamental                        | 32 h | 360 € | N 02-12 mai                   |
| 3ds MAX Especialização Arquitetura         | 24 h | 320 € | Consulte-nos                  |
| Civil 3D Fundamental                       | 20 h | 240 € | Consulte-nos                  |
| Civil 3D Drenagem                          | 16 h | 220 € | Consulte-nos                  |
| Inventor Fundamental                       | 32 h | 370 € | Consulte-nos                  |
| Inventor Avançado                          | 16 h | 220 € | Consulte-nos                  |
| BricsCAD Fundamental                       | 28 h | 290 € | Consulte-nos                  |
| BricsCAD Avançado                          | 20 h | 240 € | T 12-19 jun                   |
| BricsCAD para Utilizadores AutoCAD         | 04 h | 60 €  | M 23 mai   N 01 jun           |
| BricsCAD 3D Arquitetura / BIM              | 20 h | 240 € | M 12-19 jun                   |
| BricsCAD 3D Mecânica                       | 20 h | 240 € | Consulte-nos                  |
| Programação Python Fundamental             | 20 h | 290 € | Consulte-nos                  |
| Programação Python Avançado                | 20 h | 290 € | Consulte-nos                  |
| Programação Python Data Science            | 20 h | 290 € | Consulte-nos                  |

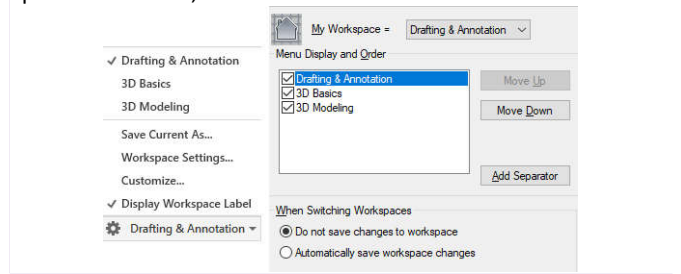
Aos preços apresentados acresce IVA. N: 18h00-22h00 ou 19h-23h00 ; M: 09h00-13h00 ; T: 14h00-18h00 ; S: sábados; D: domingos

Descontos a particulares: **15%** membros OASRS, desempregados, estudantes (exceto campanhas e mediante comprovativo).

Outros cursos/outras datas: Consulte-nos, marcamos novas datas com um mínimo de 4 participantes e podemos ajustar horários.

## Truques e Dicas AutoCAD / BricsCAD - Ambientes de trabalho - parte 2

**AUTOCAD.** Em termos de ambientes de trabalho, no caso de escolha de *ribbon*, barras de ferramentas e menus *pull-down*, podemos criar e alterar *workspaces*. Após esta configuração usa-se o comando WSSAVE (*Save Current As*) para criar um novo ambiente. O comando WSSETTINGS (*Workspace Settings*) permite, em caixa, a visualização e ordem dos ambientes que aparecem na lista, acessível através do ícone "roda dentada"



**BRICS CAD.** A configuração do ambiente de trabalho é equivalente, mas o BricsCAD inclui mais ambientes de trabalho, por exemplo, o *Classic* (com barras de ferramentas). Dependendo da licença, existem ambientes para 2D, 3D, Civil, Mechanical e BIM. O comando WSSAVE grava o ambiente atual com um novo nome. WSSETTINGS abre o comando CUSTOMIZE, no separador *Workspaces*. Aqui, é possível criar, editar e eliminar *workspaces*.

